

ENQUÊTE DE FRÉQUENTATION HÔTELIÈRE EN RÉGION CENTRE-VAL DE LOIRE

Note de synthèse – Janvier à juin 2018

Source : Enquête INSEE/DGE/Partenaires régionaux auprès des hôtels classés de 1 à 5 étoiles et non classés à vocation touristique de plus de 5 chambres. Les partenaires en région Centre-Val de Loire sont : le CRT Centre-Val de Loire, la CCI Centre-Val de Loire, Tourisme & Territoires du Cher, l'ADRT d'Eure-et-Loir, l'ADT de l'Indre, le Conseil départemental d'Indre-et-Loire, Tours Métropole Val de Loire, l'OET et l'ADT de Loir-et-Cher, l'ADRT du Loiret.

Un premier semestre record dans les hôtels du Centre-Val de Loire

Les hôtels du Centre-Val de Loire ont enregistré près de 2,8 millions de nuitées au premier semestre 2018 : un résultat en progression de 4% par rapport à l'an passé.

Le taux d'occupation atteint près de 54%, en hausse également (+1 point). On peut par ailleurs noter les bonnes performances des hôtels 1 et 2 étoiles, dont le taux d'occupation gagne plus de 3 points par rapport à 2017.

Nuitées françaises et étrangères continuent leurs progressions en juin. Elles atteignent, toutes deux, leur plus haut niveau de fréquentation depuis 2010 de janvier à juin.

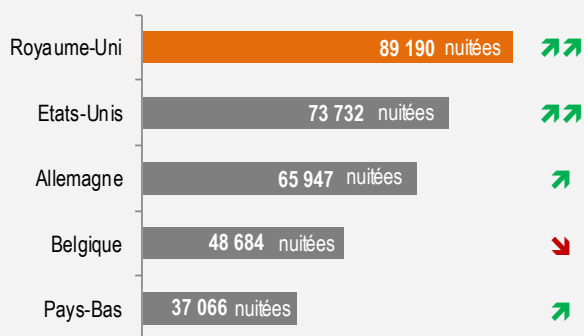
Ce premier semestre est notamment marqué par le retour des Britanniques (+14% de nuitées par rapport à 2017) et la forte progression des nuitées américaines (+22%).

► Chiffres clés 2018

	Données mensuelles		Données cumulées	
	Mois de juin 2018	Évolution 2018/2017	A fin juin 2018	Évolution 2018/2017
Taux d'occupation	69,0%	+1,1pt	53,8%	+1,2pt
Nuitées				
- françaises	476 273	+2%	2 241 391	+2%
- étrangères	162 287	+9%	532 252	+11%
- totales	638 561	+4%	2 773 643	+4%
Arrivées				
- françaises	335 778	+2%	1 549 218	+1%
- étrangères	107 629	+5%	352 705	+9%
- totales	443 407	+2%	1 901 924	+2%
Part de la clientèle affaires	51,3%		58,0%	

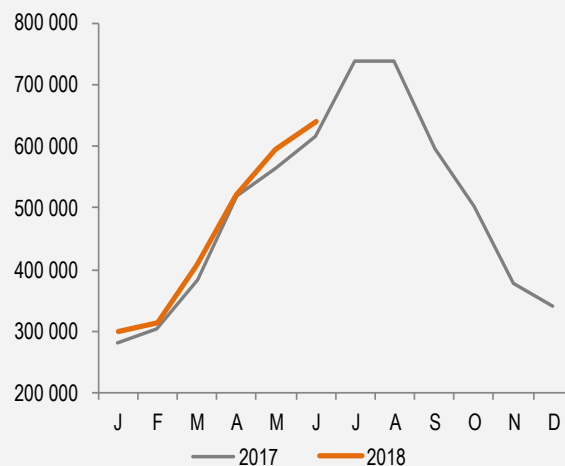
► Retour des clientèles Britanniques

Évolution 2018/2017

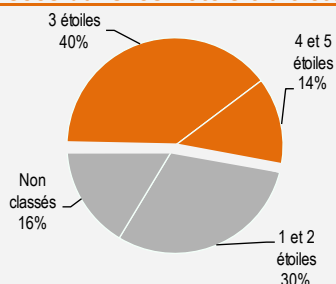


Légende : **↘** Forte baisse (inférieur à -10%) ; **↓** Baisse (entre -10% et -1%) ; **→** Stable ; **↑** Hausse (entre +1% et +10%) ; **↗** Forte hausse (supérieur à +10%)

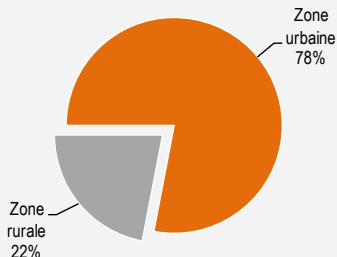
► 1er semestre : +4% de nuitées par rapport 2017



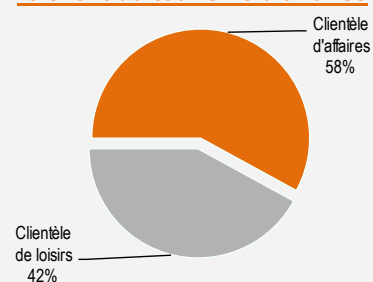
► Plus de la moitié des nuitées réalisées dans les hôtels 3 à 5 étoiles



► 4 nuitées sur 5 enregistrées en zone urbaine



► 3 nuitées sur 5 relèvent du tourisme d'affaires



Légende : **Zone rurale** : inférieur à 10 000 habitants agglomérés ; **Zone urbaine** : supérieur à 10 000 habitants agglomérés

► Chiffres clés départementaux (données cumulées de janvier à juin)

► Cher

	Données cumulées	
	A fin juin 2018	Évolution 2018/2017
Taux d'occupation	56,8%	+2,9pt
Nuitées		
- françaises	262 691	-0%
- étrangères	43 965	+10%
- totales	306 658	+1%
Part de la clientèle affaires	64,0%	

► Eure-et-Loir

	Données cumulées	
	A fin juin 2018	Évolution 2018/2017
Taux d'occupation	53,2%	+0,9pt
Nuitées		
- françaises	268 088	+1%
- étrangères	68 019	+24%
- totales	336 107	+5%
Part de la clientèle affaires	66,1%	

► Indre

	Données cumulées	
	A fin juin 2018	Évolution 2018/2017
Taux d'occupation	55,4%	+3,2pt
Nuitées		
- françaises	161 158	+5%
- étrangères	28 258	+42%
- totales	189 415	+10%
Part de la clientèle affaires	60,5%	

► Indre-et-Loire

	Données cumulées	
	A fin juin 2018	Évolution 2018/2017
Taux d'occupation	55,7%	+2,3pt
Nuitées		
- françaises	651 896	+5%
- étrangères	216 229	+16%
- totales	868 126	+7%
Part de la clientèle affaires	50,7%	

► Loir-et-Cher

	Données cumulées	
	A fin juin 2018	Évolution 2018/2017
Taux d'occupation	46,1%	+0,1pt
Nuitées		
- françaises	362 157	+4%
- étrangères	64 587	-5%
- totales	426 744	+2%
Part de la clientèle affaires	46,1%	

► Loiret

	Données cumulées	
	A fin juin 2018	Évolution 2018/2017
Taux d'occupation	55,1%	-0,2pt
Nuitées		
- françaises	535 402	-1%
- étrangères	111 190	+1%
- totales	646 592	-0%
Part de la clientèle affaires	67,6%	